


COMPTÉ ADMINISTRATIF

2021



COMPTE ADMINISTRATIF 2021

Résultats de l'exercice

<u>FONCTIONNEMENT</u>	<u>INVESTISSEMENT</u>
DEPENSES : 17 461 K€	DEPENSES : 2 637 K€
RECETTES : 19 524 K€	RECETTES : 1 842 K€
EXCEDENT DE L'EXERCICE : 2 063 K€	DEFICIT DE L'EXERCICE : 795 K€

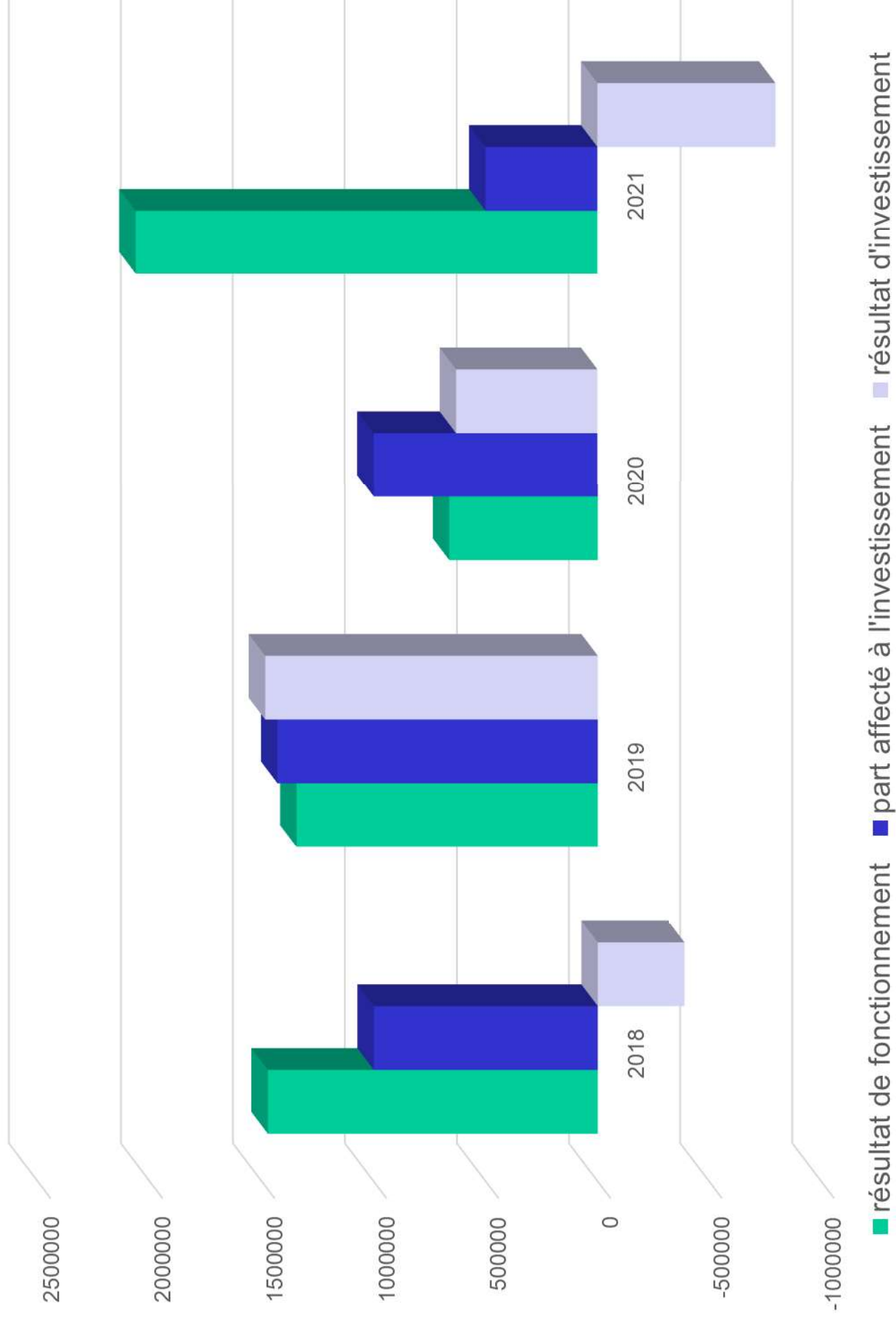
COMPTE ADMINISTRATIF 2021

Résultats de clôture

(avec reprise des résultats reportés + part affectée à l'investissement)

<u>FONCTIONNEMENT</u>	<u>INVESTISSEMENT</u>
DEPENSES : 17 961 K€	DEPENSES : 2 637 K€
RECETTES : 22 912 K€	RECETTES : 3 459 K€
EXCEDENT DE	EXCEDENT DE
CLOTURE : 4 950 K€	CLOTURE : 823 K€
	Déficit total de financement (avec reports) : 1 903 K€

Analyse des résultats annuels



Le graphique ne comprend pas les RAR

SECTION DE FONCTIONNEMENT

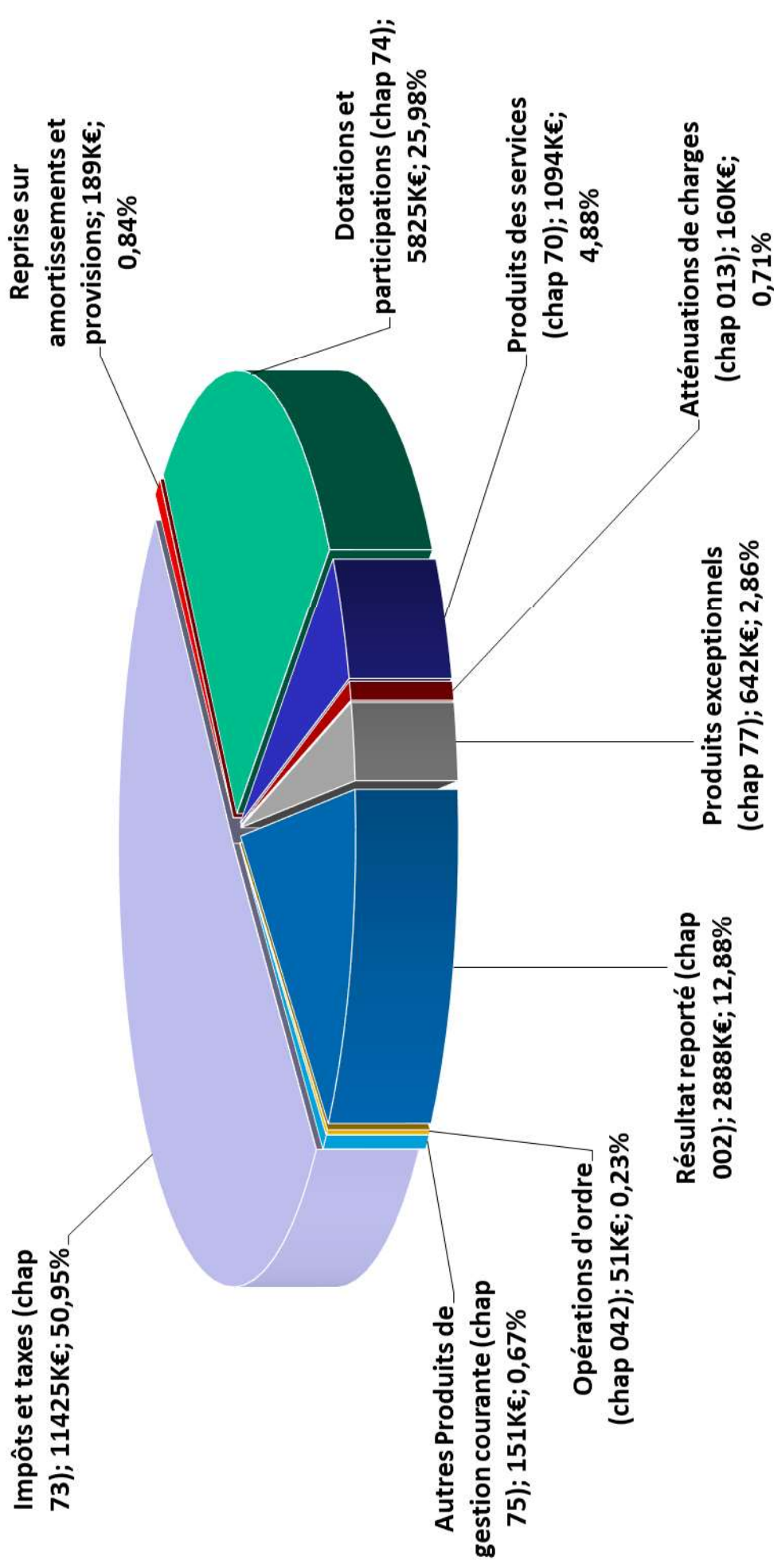
RECETTES DE FONCTIONNEMENT

(avec résultats reportés)

FONCTIONNEMENT	CA 2020	CA 2020/2021	CA 2021
Recettes	20 845 K€	7.50%	22 412 K€
Dont :			
Impôts et taxes	10 727 K€	6.51%	11 425 K€
Dotations et participations	5 824 K€	0.02%	5 825 K€
Produits des services	892 K€	22.65%	1 094 K€

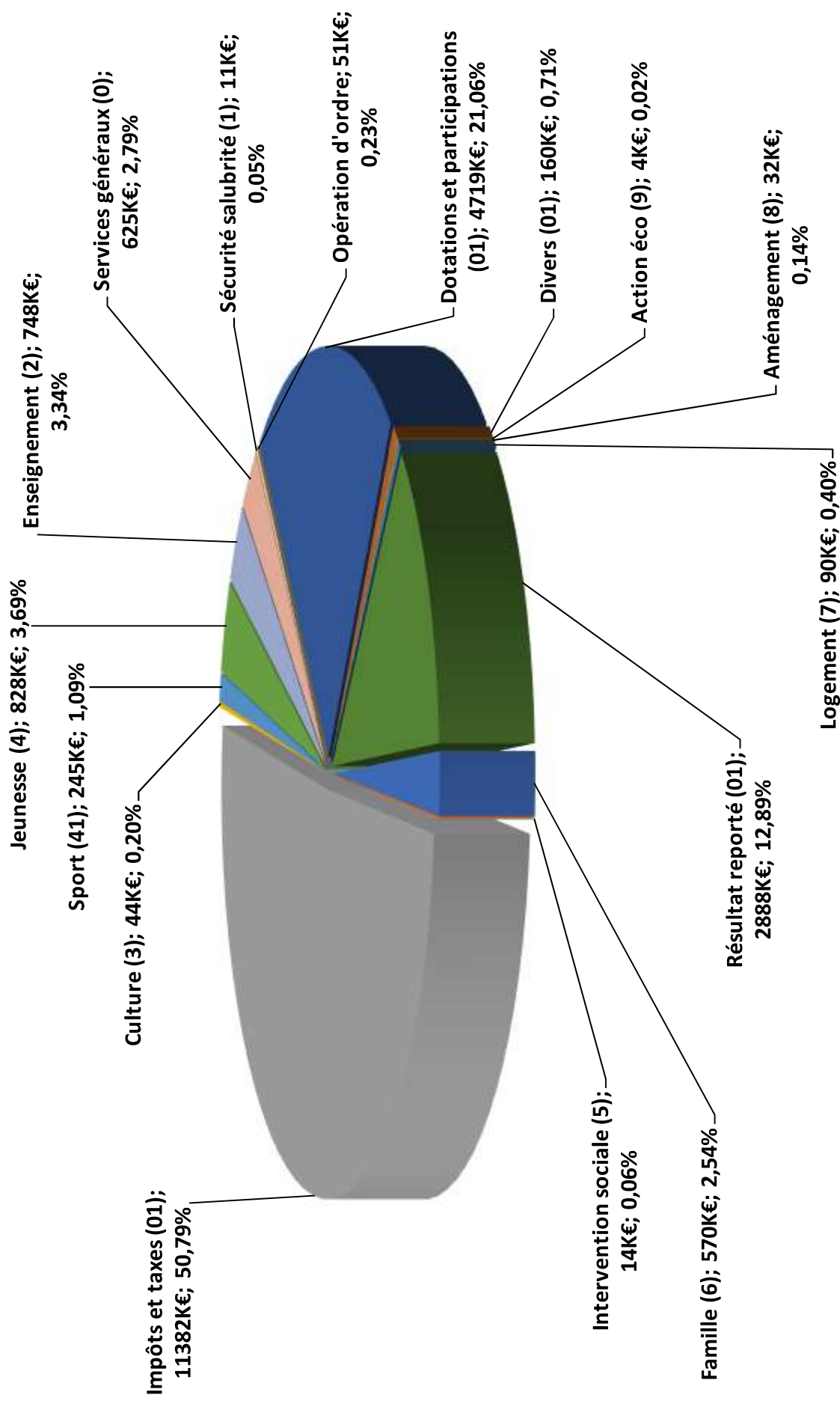
RECETTES DE FONCTIONNEMENT

(Présentation par chap en k€)



RECETTES DE FONCTIONNEMENT

(Présentation par fonctions en k€)



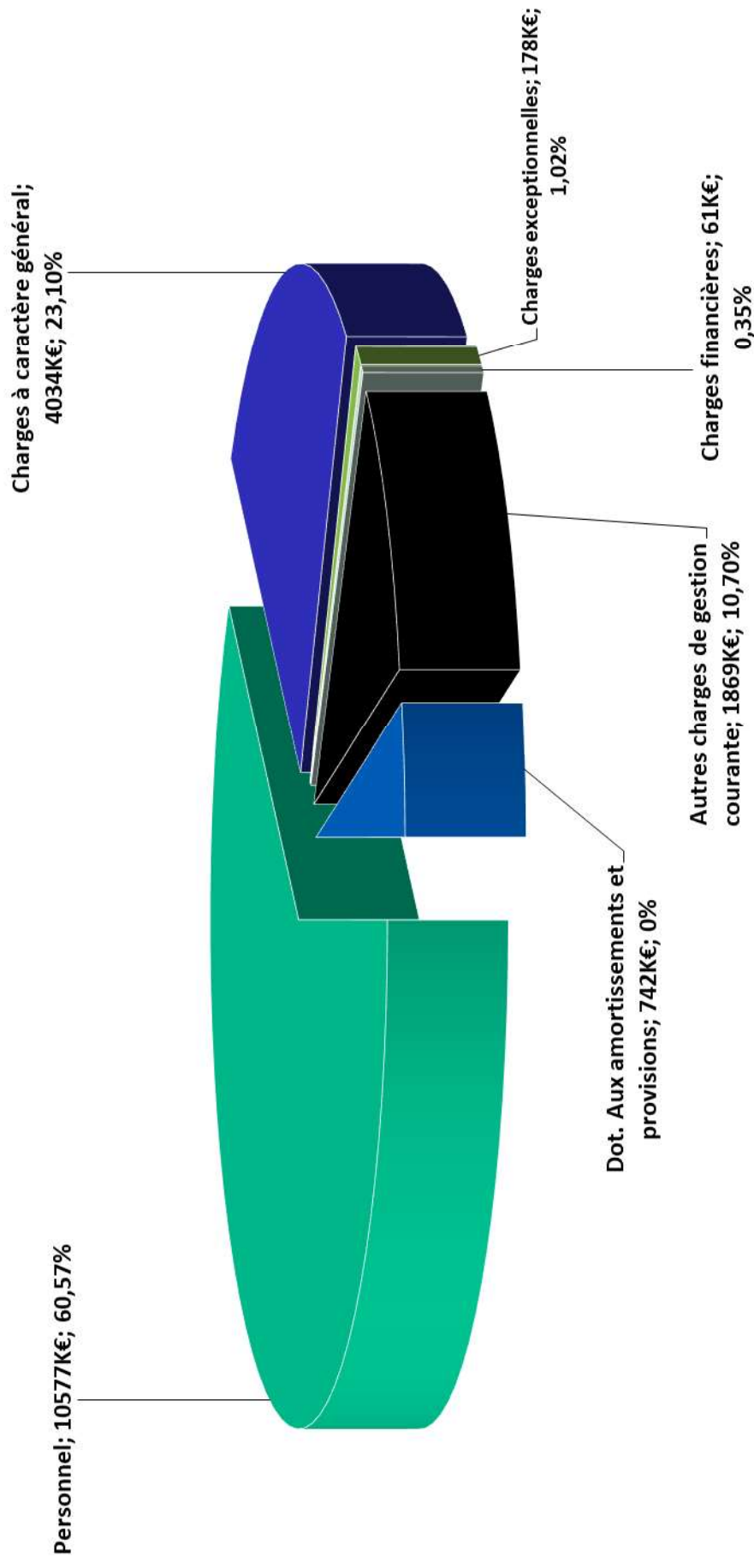
DEPENSES DE FONCTIONNEMENT

(avec résultats reportés)

FONCTIONNEMENT	CA 2020	CA 2020/2021	CA 2021
Dépenses	17 457 K€	0.02%	17 461K€
<u>Dont :</u>			
Intérêts de la dette (chap 66)	76 K€	-19,74%	61 K€
Personnel (chap 012)	10 350 K€	2.19%	10 577K€
Fonctionnement général (chap 011)	4 186 K€	-3.63%	4 034 K€
Autres charges courantes (assos...) (chap 65)	1 834 K€	1.91%	1 869 K€

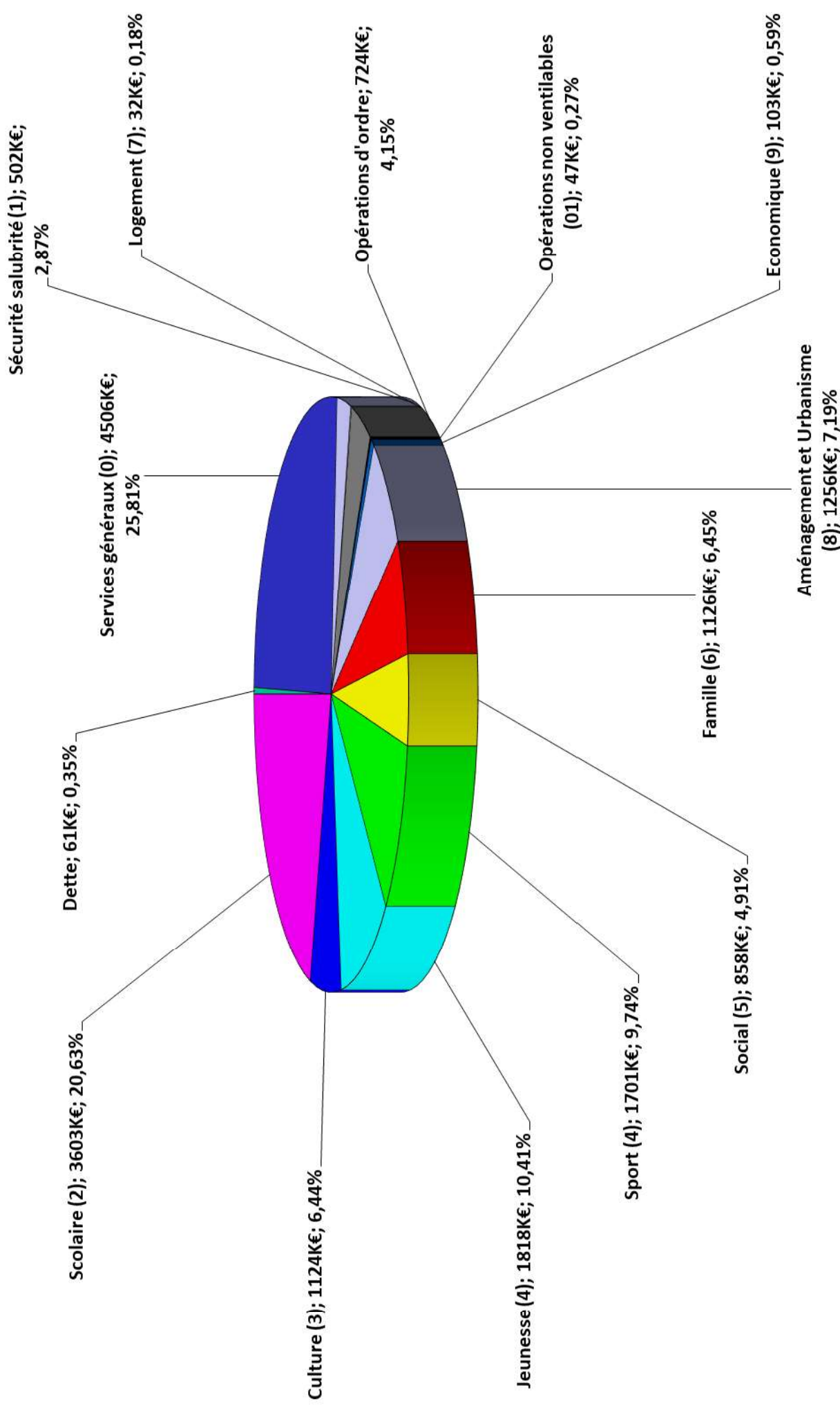
DEPENSES DE FONCTIONNEMENT

Présentation par chapitres (en k€)



DEPENSES DE FONCTIONNEMENT

Présentation par fonctions (en k€)



SECTION D'INVESTISSEMENT

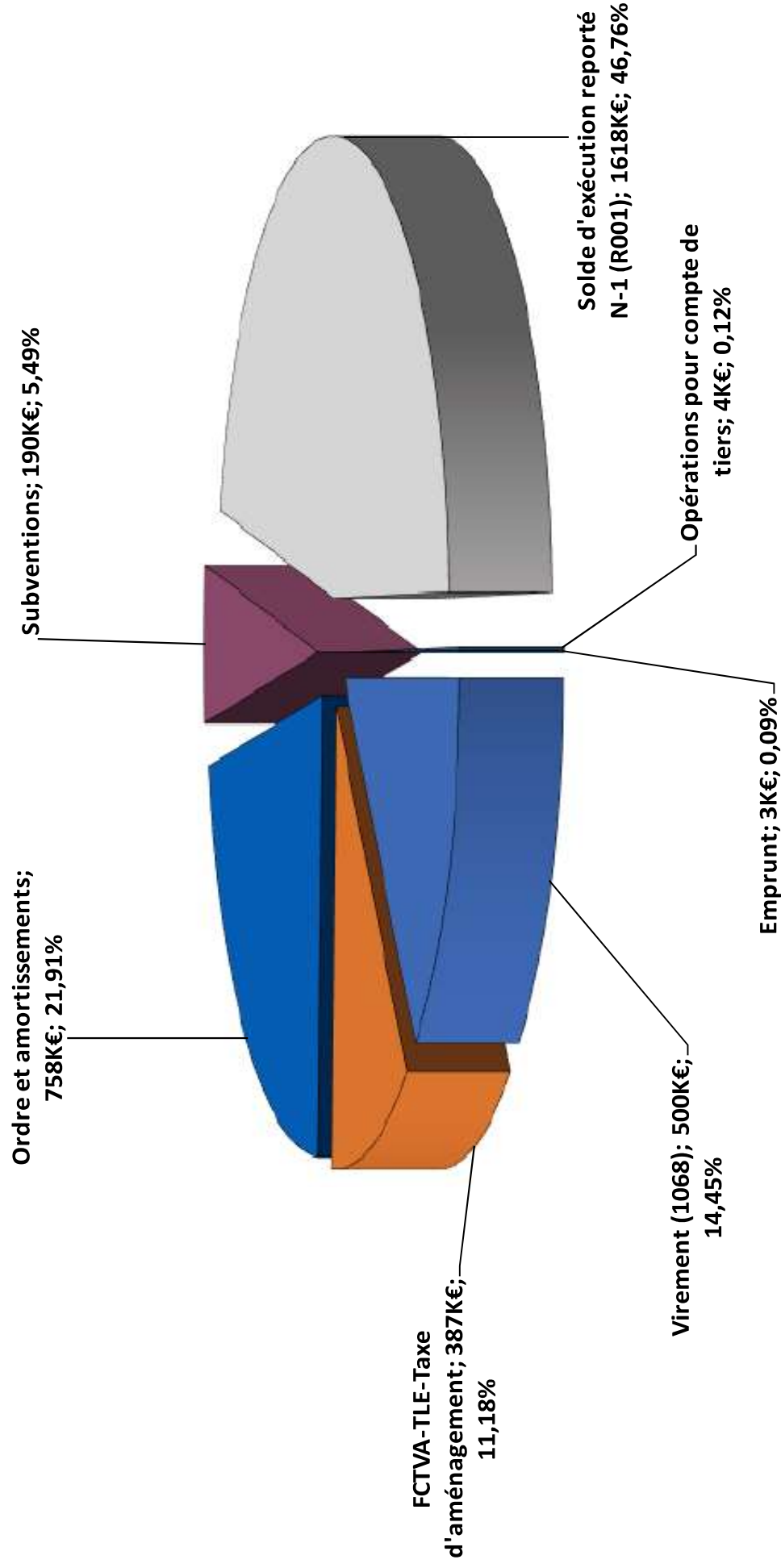
INVESTISSEMENT 2021

(restes à réaliser inclus)

DEPENSES		RECETTES
Remboursement du capital de la dette	440 K€	Emprunts 1 023K€
Investissements	6 031K€	Autres recettes (FCTVA, TLE, subventions, cessions) 756K€
Subventions	3 K€	
Opérations d'ordre (040 - 041)	85 K€	Opérations d'ordre (040 - 041) 758 K€
Opérations pour compte de tiers	4 K€	Opérations pour compte de tiers 4 K€
		Virement du fonctionnement (1068) 500 K€
Déficit reporté 2020	0	Solde d'exécution reporté R001 1 618 K€
TOTAL	6 563K€	TOTAL 4 659K€

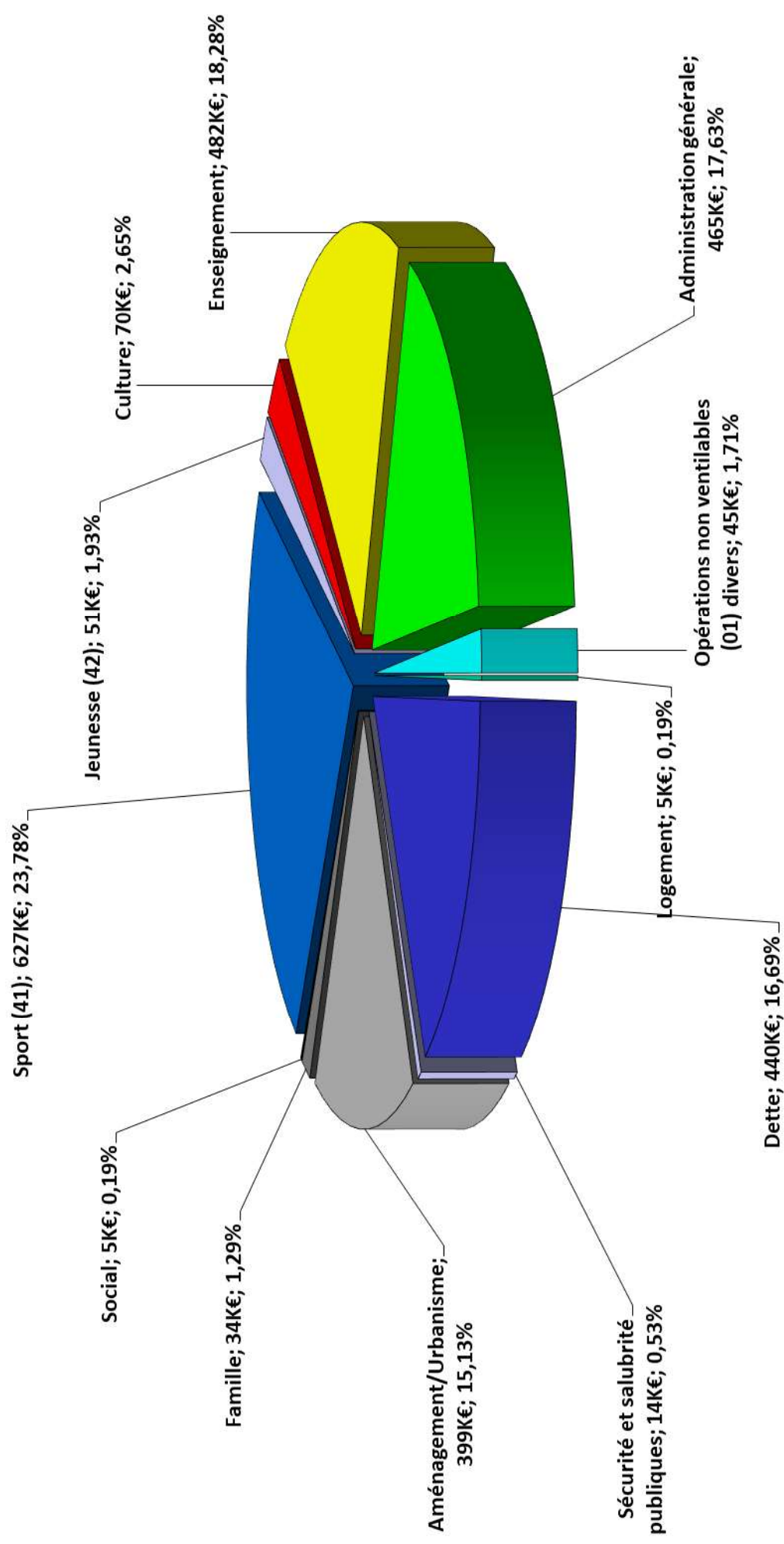
RECETTES D'INVESTISSEMENT (en k€)

(hors restes à réaliser et opérations patrimoniales)



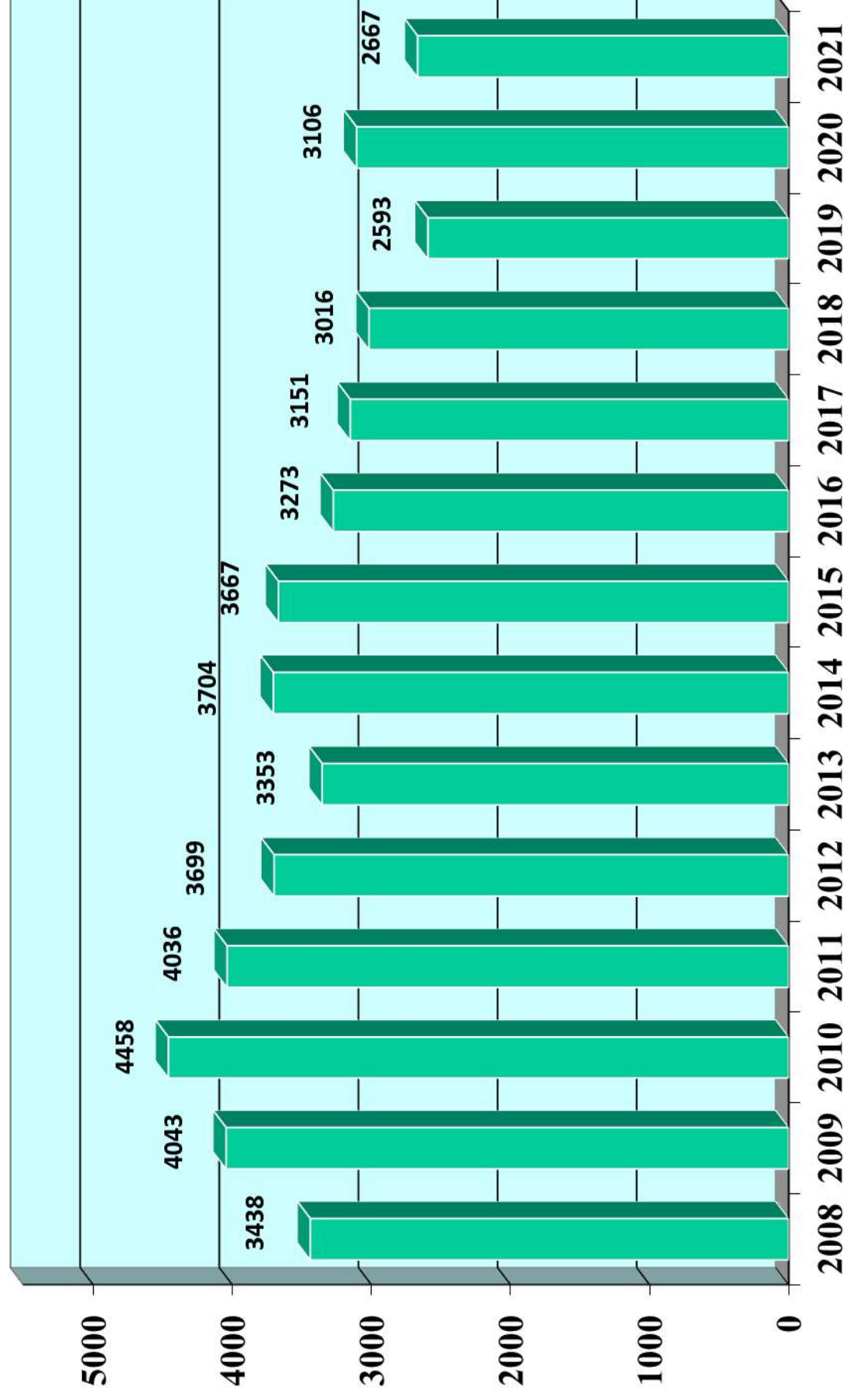
DEPENSES D'INVESTISSEMENT (en k€)

(dépenses réelles hors restes à réaliser et résultat reporté)



STOCK DE DETTE AU 31 DECEMBRE 2021

(capital restant dû – sans les intérêts)



RATIOS DU COMPTE ADMINISTRATIF

	Ronchin CA 2021	Moyennes nationales Strate 10 000-20 000 hab*
Dépenses réelles de fonctionnement/population	872.65	1176
Produits des impositions directes/population	401.77	576
Recettes réelles de fonctionnement/population	939.44	1313
Dépenses d'équipement brutes/population	189.60	309
Encours de la dette/population	137.35	846
Dotation globale de fonctionnement/population	221.59	176
Dépenses de personnel/Dépenses réelles de fonctionnement	63.40%	55.87%

* données DGCL

RATIOS DU COMPTE ADMINISTRATIF

	Ronchin CA 2021	Moyennes nationales Strate 10 000-20 000 hab*
Dépenses de fonctionnement + capital dette/ Recettes réelles de fonctionnement	95.56%	97.56%
Dépenses d'équipement brut/ Recettes réelles de fonctionnement	20.17%	23.53%
Encours de la dette au 31 décembre/ Recettes réelles de fonctionnement	14.62%	64,43%
Encours de la dette au 31 décembre 2021 (stock de la dette)	2 667 K€	Non communiqué
* données DGCL		

7 AVRIL 2022

Budget Climatique - RAPPORT



2021 première mise en œuvre

Le 13 Octobre 2020, le Conseil Municipal, a déclaré, à l'unanimité, la commune en urgence climatique.

La municipalité ne souhaite pas inscrire la résilience dans le budget mais adapter le budget à la résilience des territoires.

Le budget climatique émane de ce vœux.

L'objectif de cet outil est de venir enrichir les éléments financiers par une étude des travaux et achats relevant de la section d'investissement sous le prisme climatique.

Dynamique interne sur les enjeux du climat et analyse des impacts des projets sur l'environnement :




L'évaluation climatique des dépenses constitue un outil d'aide à la décision.

Méthode d'évaluation initiale

Les critères d'analyse sont les suivants :

- l'atténuation du changement climatique
- l'adaptation au changement climatique
- l'amélioration de la qualité de l'air

Il en résulte une typologie des dépenses :

- Favorable 
- Neutre 
- Défavorable 

Suite à ce premier retour d'expérience, la collectivité a fait évoluer la méthodologie pour suivre celle du collectif i4CE, utilisée également par la MEL.

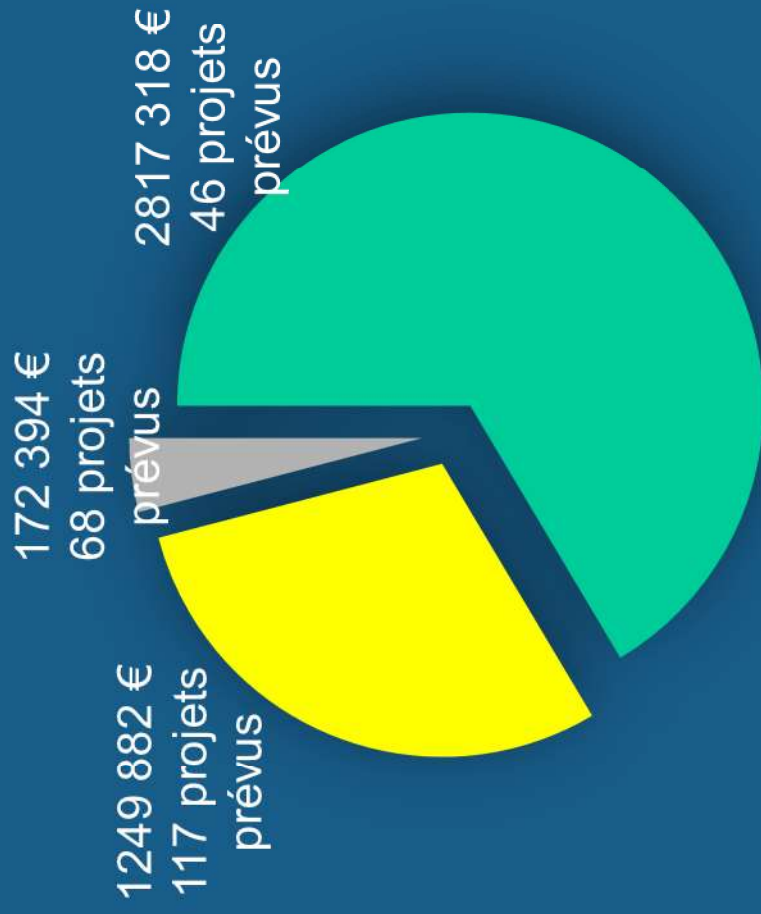
Désormais la classification se dresse en 5 catégories.

En 2022, l'analyse se recentre sur l'impact des projets sur les gaz à effet de serre.

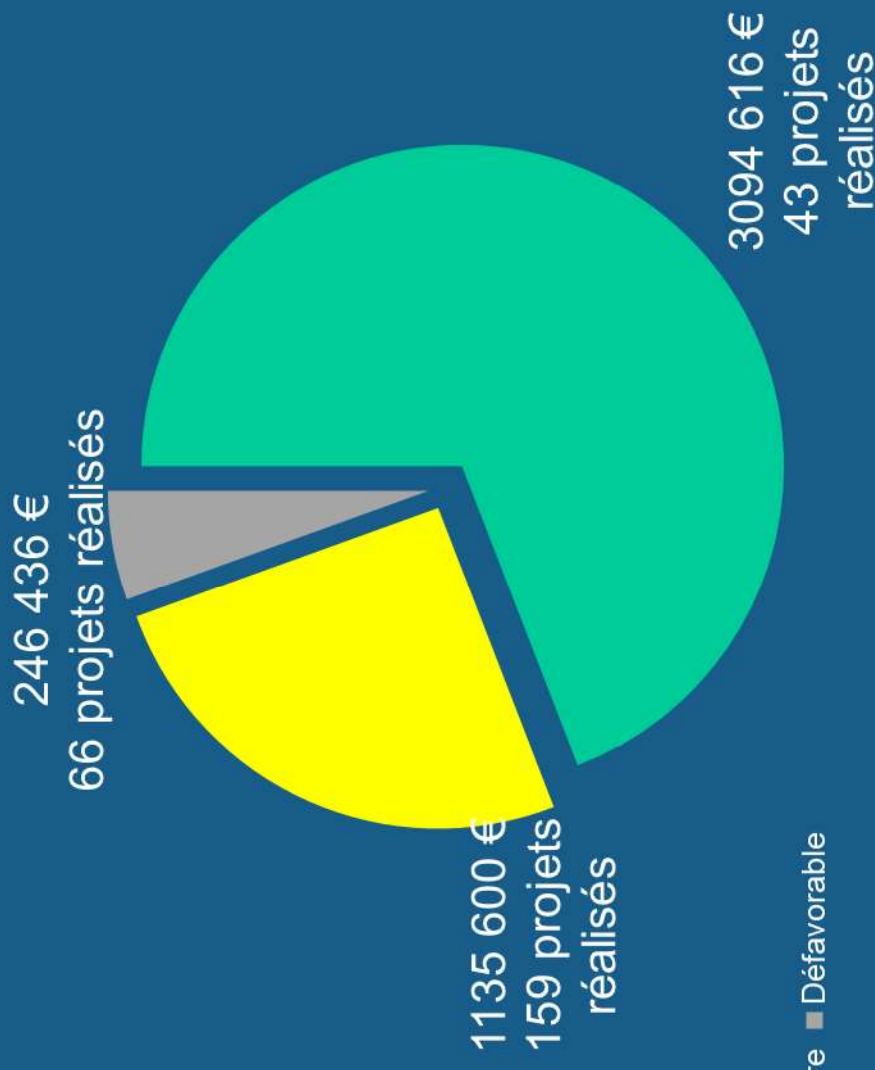
En parallèle, la commune porte des actions sur divers axes environnementaux : biodiversité, gestion de l'eau, énergies renouvelables...

Comparatif budget / réalisation des investissements 2021 en € (les RAR sont inclus dans le réalisé)

Budgété 2021



Réalisé 2021



■ Favorable ■ Neutre ■ Défavorable